KEMENTERIAN KEUANGAN
REPUBLIK INDONESIA

PERKEMBANGAN EKONOMI DAN REALISASI APBNP TAHUN 2015 s.d. 31 AGUSTUS 2015

Konferensi Pers

Jakarta, 17 September 2015

INDONESIA MERDEKA 70TH AYO KERJA

PERKEMBANGAN EKONOMI TERKINI

Perekonomian global tampaknya belum menunjukkan perbaikan yang signifikan

...proyeksi terakhir tidak seoptimis sebelumnya dengan beberapa risiko yang harus diwaspadai

WEO IMF		2014	2015			2016		
			Jan'15	April'15	Jul'15	Jan'15	April '15	Jul '15
GDP	World	3.4	3.5	3.5	3.3	3.7	3.8	3.8
	US	2.4	3.6	3.1	2.5	3.3	3.1	3.0
	Europe	0.8	1.2	1.5	1.5	1.4	1.6	1.7
	China	7.4	6.8	6.8	6.8	6.3	6.3	6.3
	India	7.3	6.3	7.5	7.5	6.5	7.5	7.5
	ASEAN-5	4.6	5.2	5.2	4.7	5.3	5.3	5.1
Trade Vol.	World	3.2	3.8	3.7	4.1	5.3	4.7	4.4

Source: WEO, IMF

RISIKO EKONOMI GLOBAL YANG HARUS DIPERHATIKAN

1. **Kinerja Perekonomian Negara Maju**
   AS menunjukan perbaikan, namun Jepang dan EU masih dalam upaya pemulihan

2. **Kinerja Perekonomian Emerging Market,**
   khususnya Tiongkok masih dalam fase perlambatan

3. **Harga Komoditas Global**
   volatile dan cenderung melemah

4. **Kebijakan Moneter Negara Maju**
   Normalisasi The Fed dan paket kebijakan BOJ dan ECB*

5. **Kebijakan Nilai Tukar Tiongkok**
   Kebijakan Devaluasi Yuan dapat mendorong depresiasi mata uang regional

Masih belum pulihnya kondisi perekonomian global membawa pengaruh negatif terhadap perekonomian domestik....

Pertumbuhan PDB

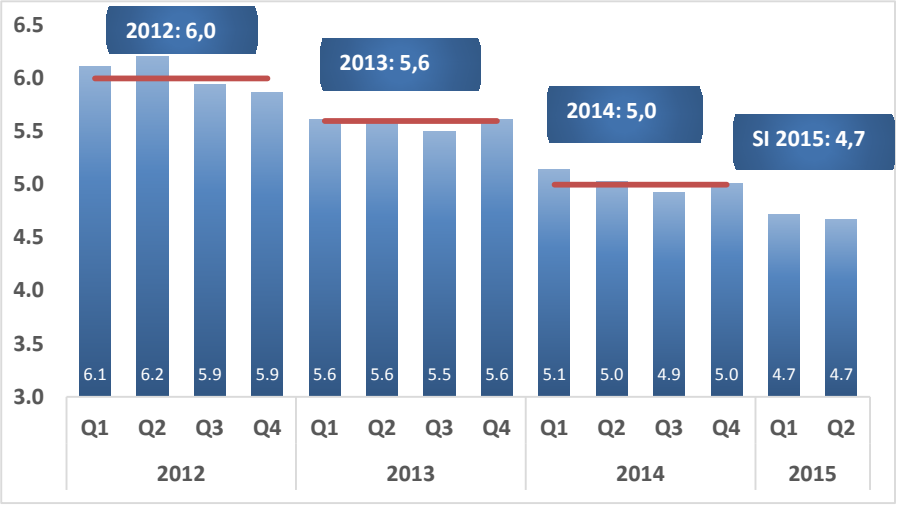

Nilai Tukar

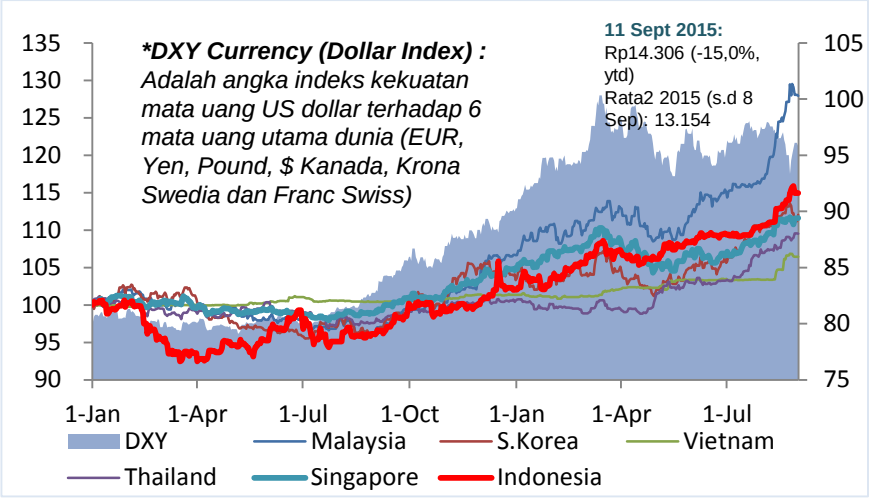

Sumber: Bloomberg

Laju Inflasi

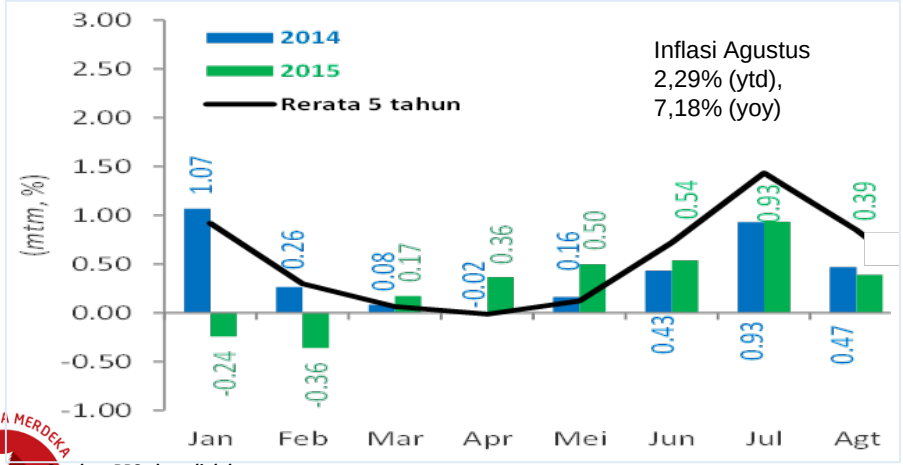

Sumber: BPS, data diolah

Neraca Pembayaran

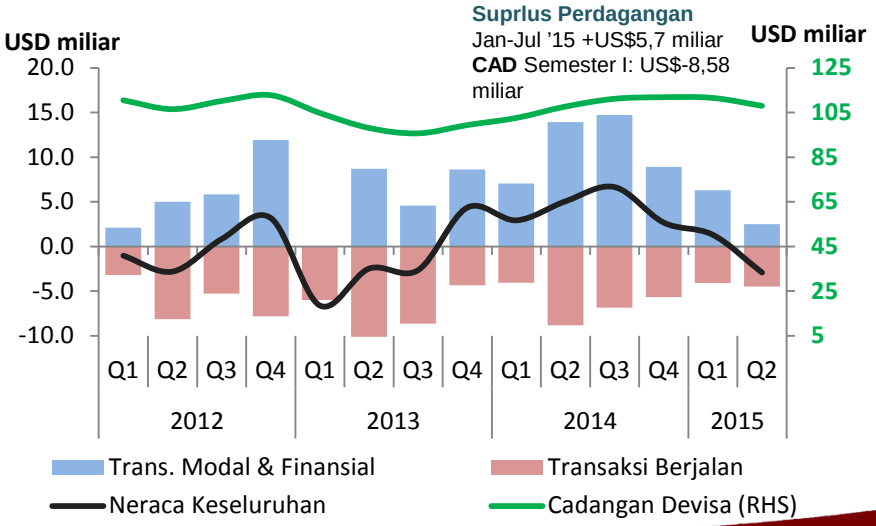

Kebijakan Stimulus Fiskal Untuk Menggerakkan Perekonomian

...untuk menghadapi tekanan ekonomi saat ini, kebijakan yang cenderung merelaksasi ekonomi sangat dibutuhkan

Sudah Terimplementasi

- Penghapusan subsidi BBM untuk mendukung pembangunan infrastruktur.
- Pendirian TEPRA yang terdiri dari Kemenkeu, Bappenas, BPKP dan LKPP, untuk percepataan penyerapan anggaran.
- Percepatan penyaluran Penyertaan Modal Negara di BUMN.
- Revisi PP Pengadaan Barang dan Jasa Pemerintah untuk mengakselerasi tingkat konsumsi pemerintah.
- Kebijakan Penghapusan PPnBM pada produk elektronik, peralatan olahraga, peralatan musik, peralatan rumah tangga dan peralatan kantor untuk mendorong tumbuhnya industri domestik.
- Kenaikan PTKP untuk melindungi/meningkatkan daya beli masyarakat, dengan besaran PTKP menjadi Rp36 Juta setahun.
- Penugasan khusus kepada LPEI untuk mendongkrak ekspor.
- Penyempurnaan kebijakan *Tax Allowance*.
- Penambahan bebas visa untuk 30 negara, sehingga total bebas visa menjadi 45 negara.
- Penyempurnaan kebijakan *Tax Holiday*.
- Memperkuat aturan skema Kerjasama Pemerintah Swasta (KPS).

Dalam Proses

- Kebijakan kenaikan PTKP untuk medorong daya beli masyarakat.
- Paket *tax allowance* dan *tax holiday* dalam rangka mendorong investasi di Kawasan Ekonomi Khusus (KEK).
- Insentif PPN tidak dipungut untuk mendorong industri galangan kapal.
- Dukungan terhadap pengurangan biaya logistik melalui kebijakan Pusat Logistik Berikat.
- Insentif PPN tidak dipungut untuk jasa pelabuhan.
- Dukungan terhadap sektor properti melalui pembebasan PPNBM serta peraturan kepemilikan asing.
- Penyertaan Modal Negara pada Lembaga Pembiayaan Ekspor Indonesia (LPEI).

REALISASI APBNP TAHUN 2015 s.d 31 AGUSTUS 2015

Perkembangan Terkini Asumsi Dasar Ekonomi Makro 2015

	2014	2015		
	REALISASI	APBN-P	SEM-1 REALISASI	Agt
Pertumbuhan Ekonomi *%, yoy*	5,0	5,7	4,7	-
Inflasi *%, yoy*	8,4	5,0	7,26	7,18
%, ytd			0,96	2,29
Nilai Tukar *eop*			13.332	14.027
Rupiah per dolar AS, rata rata *ytd*	11.878	12.500	12.968	13.116
Suku Bunga SPN 3 Bulanan *(% rata rata)*	5,8	6,2	5,7	5,9
ICP *(USD per barel, rata rata)*	97	60	56	53,3
Lifting				
Minyak Bumi *(ribu barel per hari, rata-rata)*	793,5	825	750,6	755.5*
Gas *(ribu barel setara minyak/hari, rata-rata)*	1.224	1.221	1.160	1178*

* rata-rata Des 2014-Juli 2015

Defisit APBNP Tahun 2015 per 31 Agustus sebesar Rp186,7 T.

Uraian (trililun rupiah)	2014			2015		
	APBNP	Realisasi s.d 29 Agustus	% thd APBNP	APBNP	Realisasi s.d. 31 Agustus	% thd APBNP
A. PENDAPATAN NEGARA	**1.635,4**	**931,4**	**57,0**	**1.761,6**	**867,5**	**49,2**
I. PENDAPATAN DALAM NEGERI	**1.633,1**	**930,2**	**57,0**	**1.758,3**	**867,2**	**49,3**
1. Penerimaan Perpajakan	1.246,1	692,8	55,6	1.489,3	699,0	46,9
2. Penerimaan Negara Bukan Pajak	386,9	237,4	61,3	269,1	168,3	62,5
II. PENERIMAAN HIBAH	**2,3**	**1,2**	**53,8**	**3,3**	**0,3**	**9,5**
B. BELANJA NEGARA	**1.876,9**	**1.049,2**	**55,9**	**1.984,1**	**1.054,2**	**53,1**
I. BELANJA PEMERINTAH PUSAT	**1.280,4**	**683,9**	**53,4**	**1.319,5**	**621,3**	**47,1**
1. Belanja K/L	602,3	280,5	46,6	795,5	320,7	40,3
2. Belanja non K/L	678,1	403,4	59,5	524,1	300,6	57,4
II. TRANSFER KE DAERAH DAN DANA DESA	**596,5**	**365,3**	**61,2**	**664,6**	**432,9**	**65,1**
C. KESEIMBANGAN PRIMER	**(106,0)**	**(31,6)**	**29,8**	**(66,8)**	**(89,3)**	**133,7**
D. SURPLUS/ (DEFISIT) ANGGARAN (A - B)	**(241,5)**	**(117,8)**	**48,8**	**(222,5)**	**(186,7)**	**83,9**
% Surplus/ (Defisit) Terhadap PDB	*(2,40)*	*(1,14)*		*(1,90)*	*(1,60)*	
E. PEMBIAYAAN ANGGARAN (I + II)	**241,5**	**200,1**	**82,8**	**222,5**	**246,8**	**110,9**
I. PEMBIAYAAN DALAM NEGERI	**254,9**	**221,3**	**86,8**	**242,5**	**273,6**	**112,8**
II. PEMBIAYAAN LUAR NEGERI (neto)	**(13,4)**	**(21,2)**	**157,9**	**(20,0)**	**(26,8)**	**133,8**
KELEBIHAN/(KEKURANGAN) PEMBIAYAAN ANGGARAN	**(0,0)**	**82,2**		**0,0**	**60,1**	

Realisasi Penerimaan Perpajakan APBNP 2015 s.d 31 Agustus 2015 mencapai 46,9%, lebih rendah dari realisasi tahun lalu pada periode yang sama.

Penerimaan Perpajakan (triliun Rupiah)	2014			2015		
	APBNP	Realisasi s.d 29 Agustus	% thd APBNP	APBNP	Realisasi s.d. 31 Agustus	% thd APBNP
1. PPh Migas	**83,9**	**51,8**	**61,7**	**49,5**	**36,0**	**72,7**
2. Pajak Non-Migas	**988,5**	**537,2**	**54,3**	**1.244,7**	**562,3**	**45,2**
a. PPh Non-Migas	486,0	289,8	59,6	629,8	321,0	51,0
b. Pajak pertambahan nilai	475,6	242,3	51,0	576,5	237,2	41,1
c. Pajak bumi dan bangunan	21,7	1,2	5,6	26,7	0,7	2,5
d. Pajak lainnya	5,2	3,9	74,8	11,7	3,4	29,0
3. Bea dan Cukai	**173,7**	**103,8**	**59,8**	**195,0**	**100,6**	**51,6**
a. Cukai	117,5	74,0	63,0	145,7	78,0	53,5
b. Bea masuk	35,7	20,7	58,2	37,2	20,0	53,7
c. Bea Keluar	20,6	9,0	43,9	12,1	2,7	22,2
TOTAL	**1.246,1**	**692,8**	**55,6**	**1.489,3**	**699,0**	**46,9**

Realisasi PNBP APBNP 2015 s.d 31 Agustus 2015 sebesar 62,5%, lebih tinggi dari realisasi tahun lalu pada periode yang sama 61,3%.

PNBP (triliun rupiah)	2014			2015		
	APBNP	Realisasi s.d 29 Agustus	% thd APBNP	APBNP	Realisasi s.d. 31 Agustus	% thd APBNP
a. Penerimaan SDA	241,1	144,6	60,0	118,9	75,2	63,3
1) SDA Migas	211,7	128,0	60,5	81,4	57,1	70,2
2) Non Migas	29,4	16,5	56,2	37,6	18,1	48,2
- Pertambangan Minerba	23,6	13,9	59,1	31,7	15,0	47,4
- Panas Bumi	0,6	0,5	83,2	0,6	0,6	97,4
- Kehutanan	5,0	2,0	39,2	4,7	2,5	52,4
- Perikanan	0,3	0,2	60,4	0,6	0,0	8,6
b. Pendapatan Bagian Laba BUMN	40,0	33,5	83,6	37,0	32,1	87,0
c. PNBP Lainnya	85,0	48,2	56,7	90,1	46,7	51,9
d. Pendapatan BLU	20,9	11,1	53,3	23,1	14,2	61,4
TOTAL	386,9	237,4	61,3	269,1	168,3	62,5

Perkembangan ICP, Lifting Migas, Produksi dan Harga Batubara yang mempengaruhi Penerimaan tahun 2015

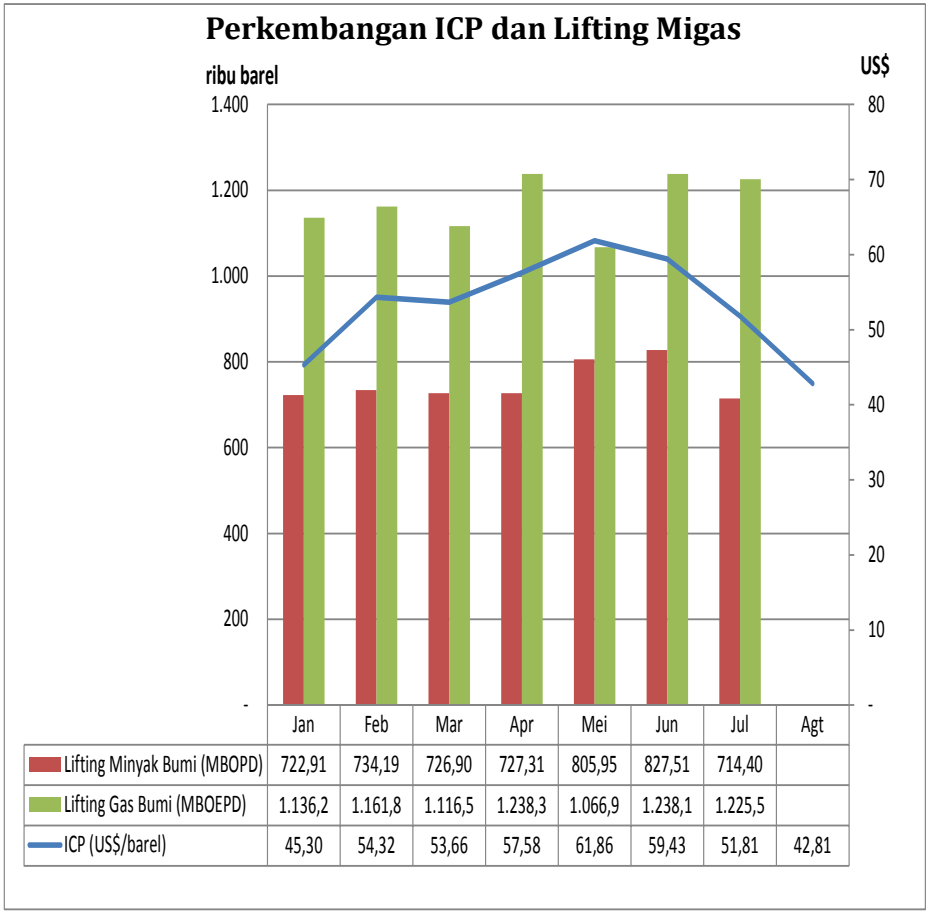

	Jan	Feb	Mar	Apr	Mei	Jun	Jul	Agt
Lifting Minyak Bumi (MBOPD)	722,91	734,19	726,90	727,31	805,95	827,51	714,40	
Lifting Gas Bumi (MBOEPD)	1.136,2	1.161,8	1.116,5	1.238,3	1.066,9	1.238,1	1.225,5	
ICP (US$/barel)	45,30	54,32	53,66	57,58	61,86	59,43	51,81	42,81

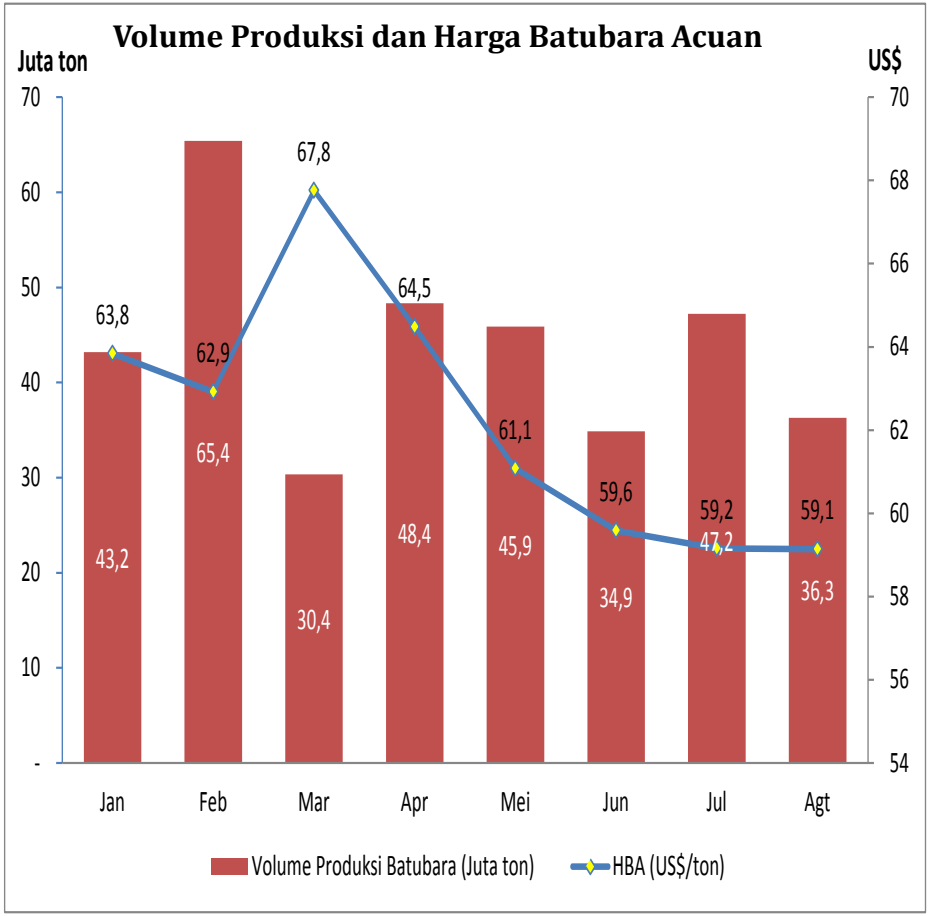

Sampai dengan 31 Agustus 2015, realisasi belanja K/L Rp320,7 T secara nominal lebih tinggi dari realisasi tahun lalu yang sebesar Rp280,5 T. Realisasi belanja K/L sebesar 40,3% dari Pagu APBNP.

Belanja Pemerintah Pusat (triliun rupiah)	2014			2015		
	APBNP	Realisasi s.d 29 Agustus	% thd APBNP	APBNP	Realisasi s.d. 31 Agustus	% thd APBNP
A. K/L	**602,3**	**280,5**	**46,6**	**795,5**	**320,7**	**40,3**
B. Non K/L	**678,1**	**403,4**	**59,5**	**524,1**	**300,6**	**57,4**
a.l. a. Pembayaran Bunga Utang	135,5	86,2	63,6	155,7	97,4	62,5
b. Subsidi	403,0	248,5	61,7	212,1	129,1	60,9
I. Subsidi Energi	350,3	220,7	63,0	137,8	87,0	63,1
- Subsidi BBM, LPG & BBN	246,5	162,4	65,9	64,7	49,9	77,1
- Subsidi Listrik	103,8	58,3	56,1	73,1	37,2	50,8
II. Subsidi Non Energi	52,7	27,8	52,8	74,3	42,1	56,6
c. Belanja Hibah	2,9	0,2	5,8	4,6	0,3	5,8
d. Belanja Lain-Lain	27,9	1,7	6,1	31,7	1,6	5,1
TOTAL	**1.280,4**	**683,9**	**53,4**	**1.319,5**	**621,3**	**47,1**

Realisasi Belanja Pemerintah Pusat Menurut Fungsi, Tahun 2014-2015

KODE	FUNGSI/SUB FUNGSI	2014			2015		
		APBNP	Real s.d. 29 Agustus	% thd APBNP	APBNP	Real s.d. 31 Agustus	% thd APBNP
01	PELAYANAN UMUM	856,1	500,5	58,5	695,3	391,4	56,3
02	PERTAHANAN	83,2	41,5	49,9	102,3	53,6	52,4
03	KETERTIBAN DAN KEAMANAN	35,9	17,0	47,4	54,7	24,3	44,5
04	EKONOMI	114,0	39,3	34,5	216,3	53,4	24,7
05	LINGKUNGAN HIDUP	10,3	3,8	37,2	11,7	2,8	23,6
06	PERUMAHAN DAN FASILITAS UMUM	27,1	10,9	40,2	25,6	5,9	22,9
07	KESEHATAN	12,1	3,0	24,6	24,2	8,1	33,5
08	PARIWISATA DAN EKONOMI KREATIF	1,7	0,6	34,7	3,8	0,9	24,3
09	AGAMA	3,7	2,0	55,0	6,9	2,8	40,5
10	PENDIDIKAN	129,2	62,1	48,0	156,2	63,9	40,9
11	PERLINDUNGAN SOSIAL	7,0	3,1	45,1	22,6	14,2	63,0
T O T A L		**1.280,4**	**683,9**	**53,4**	**1.319,5**	**621,3**	**47,1**

*) Merupakan realisasi belanja K/L dan non K/L

Realisasi Belanja 15 K/L Terbesar 2015

Triliun Rupiah

No.	KODE BA	URAIAN	2014			2015		
			APBNP	Real. s.d 29 Agustus	% thd APBNP	APBNP	Real. s.d 31 Agustus	% thd APBNP
1.	033	Kemen PU dan PR	74,5	33,7	45,2	118,5	33,5	28,3
2.	012	Kemenhan	83,3	41,8	50,2	102,3	53,6	52,4
3.	022	Kemenhub	36,0	8,9	24,7	65,0	9,8	15,1
4.	025	Kemenag	51,6	23,2	44,9	60,3	25,7	42,7
5.	060	Polri	43,6	26,6	61,0	57,1	34,8	60,9
6.	023	Kemendikbud	76,6	39,5	51,7	53,3	23,7	44,5
7.	024	Kemenkes	47,5	23,4	49,3	51,3	28,3	55,2
8.	042	Kemenristek dan Pendidikan Tinggi	0,6	0,2	38,5	43,6	15,5	35,5
9.	018	Kementan	13,6	7,0	51,2	32,8	12,4	37,9
10.	015	Kemenkeu	18,2	10,2	56,3	25,7	15,3	59,6
11.	027	Kemensos	6,7	3,2	48,1	22,4	14,5	64,7
12.	020	Kemen ESDM	14,3	2,2	15,1	15,1	2,2	14,9
13.	013	Kemenkumham	7,6	3,7	48,4	11,2	4,9	43,4
14.	032	KKP	5,7	2,1	36,1	10,6	3,0	28,2
15.	067	Kemen Desa, PDT, dan Trans	2,4	0,3	13,4	9,0	0,5	5,7
15 K/L dengan Pagu Terbesar			**482,2**	**226,0**	**46,9**	**678,1**	**277,8**	**41,0**
K/L Lainnya			**120,1**	**54,5**	**45,4**	**117,4**	**42,9**	**36,6**
JUMLAH			**602,3**	**280,5**	**46,6**	**795,5**	**320,7**	**40,3**

- Angka bersifat sementara;

Realisasi Bulanan Belanja K/L 2014-2015

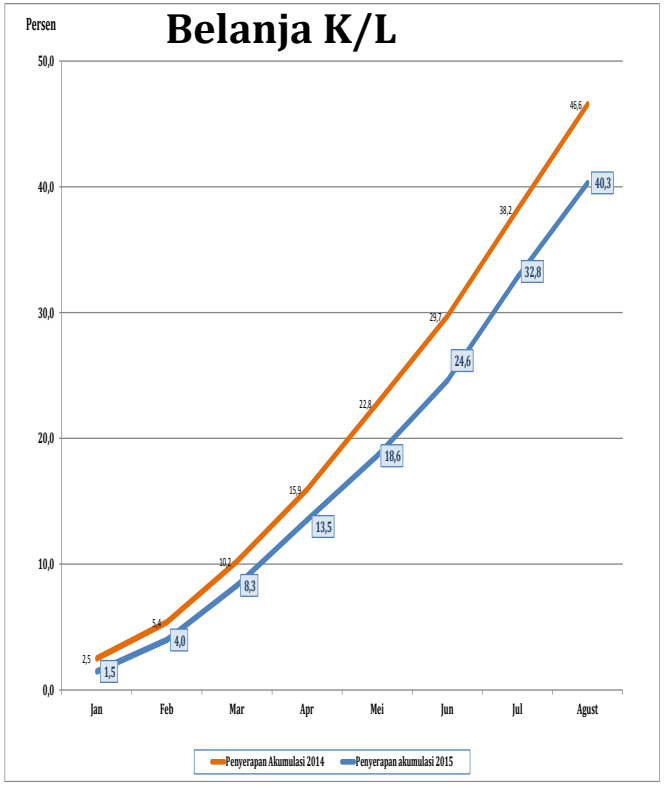

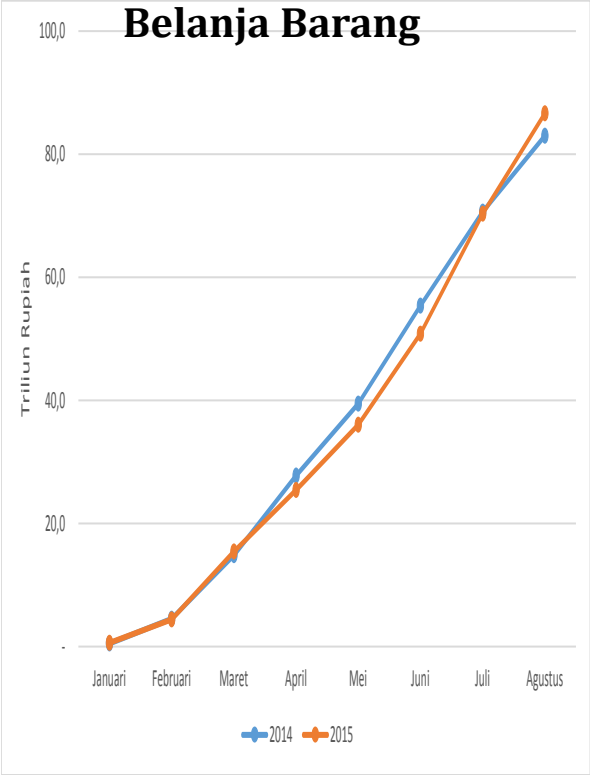

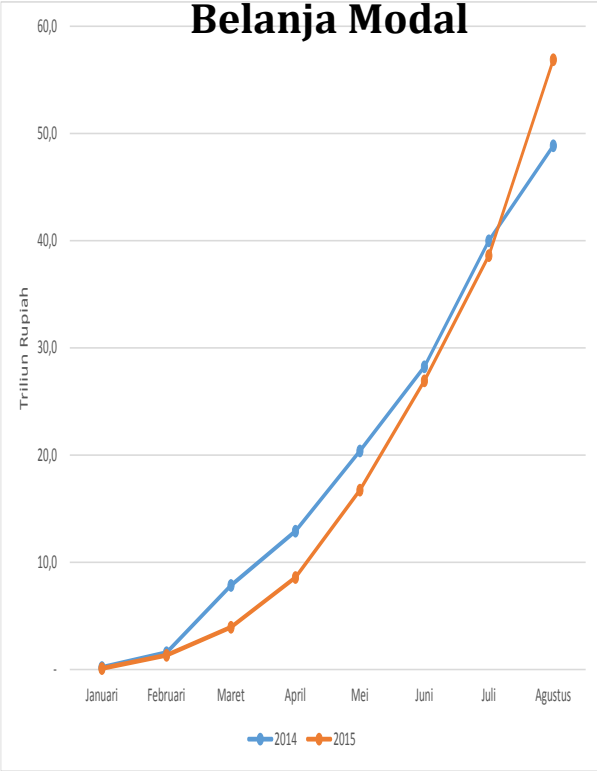

Triliun Rupiah

Uraian	2014			2015		
	APBNP	Realisasi s.d 29 Agustus	% thd APBNP	APBNP	Realisasi s.d 31 Agustus	% thd APBNP
Bel. Pegawai	153,2	97,1	63,4	183,7	119,0	64,8
Bel. Barang	194,9	83,0	42,6	259,4	86,7	33,4
Bel. Modal	160,8	48,9	30,4	252,8	56,9	22,5
Bansos	93,4	51,4	55,1	99,6	58,2	58,4
Jumlah	**602,3**	**280,5**	**46,6**	**795,5**	**320,7**	**40,3**

ANGGARAN PRIORITAS BANTUAN SOSIAL, tahun 2015

Keterangan	APBNP		Penjelasan
	2014	2015	
I. Kementerian/Lembaga	**93,4**	**99,6**	
A. Bidang Pendidikan	**23,4**	**33,8**	antara lain peningkatan cakupan penerima bantuan Kartu Indonesia Pintar (KIP) dari 10,5 juta siswa menjadi 20,4 juta siswa
1. BOS (MI/Ulya, MTs/Wustha)	4,5	6,3	
2. BOS Menengah (MA, SMA, SMK)	9,9	12,1	
3. BSM (KIP)	9,1	15,5	
B. Bidang Kesehatan	**19,9**	**20,4**	peningkatan sasaran PBI dari 86,4 juta jiwa menjadi 88,2 juta jiwa masayarakat miskin dan tidak mampu
1. Jamkesmas	-	-	
2. PBI Jaminan Kesehatan (KIS) *)	19,9	20,4	
C. Bidang Perlindungan Sosial	**5,1**	**6,4**	peningkatan cakupan penerima bantuan dari 2,9 juta KSM menjadi 3,5 juta KSM
PKH (Bantuan Tunai Bersyarat)	5,1	6,4	
D. Bidang Pemberdayaan Masyarakat	**14,6**	**1,4**	antara lain untuk biaya pendamping dana desa
PNPM Mandiri **)	14,6	1,4	
E. Bantuan Sosial Lainnya	**30,3**	**37,6**	antara lain untuk program simpanan keluarga sejahtera melalui KKS sebesar Rp9,8 T
Bantuan Sosial pada K/L	30,3	37,6	
II. Non Kementerian/Lembaga	**3,3**	**4,0**	
F. Bidang Penanganan Bencana	**3,3**	**4,0**	
Dana Cadangan Bencana Alam	3,3	4,0	dana on call sebesar Rp2,5T cadangan bencana Rp1,5 T (akan dipindah ke belanja hibah)
III. Total Bantuan Sosial	**96,7**	**103,6**	

Ket : *) Mulai tahun 2014 Jamkesmas berubah menjadi PBI JKN
**) Mulai tahun 2015 Sebagian besar PNPM direalokasi ke Dana Desa

Realisasi Transfer ke Daerah dan Dana Desa APBNP 2015 s.d 31 Agustus 2015 sebesar 65,1%, lebih tinggi dari realisasi tahun lalu pada periode yang sama.

Transfer ke Daerah dan Dana Desa (triliun rupiah)	2014			2015		
	APBNP	Realisasi s.d 29 Agustus	% thd APBNP	APBNP	Realisasi s.d. 31 Agustus	% thd APBNP
1. Transfer ke Daerah	**596,5**	**365,5**	**61,3**	**643,8**	**416,4**	**64,7**
a. Dana Perimbangan	491,9	310,9	63,2	521,8	347,6	66,6
1) Dana Bagi Hasil	117,7	44,7	38,0	110,1	54,1	49,2
2) Dana Alokasi Umum	341,2	255,8	75,0	352,9	264,7	75,0
3) Dana Alokasi Khusus	33,0	10,4	31,5	58,8	28,9	49,1
b. Dana Otonomi Khusus	16,1	9,1	56,1	17,1	8,4	48,9
c. Dana Keistimewaan DI Yogyakarta	0,5	0,1	25,0	0,5	0,4	80,0
d. Dana Transfer Lainnya	87,9	45,4	51,6	104,4	60,0	57,4
a.l. 1) Tunjangan Profesi Guru PNSD	60,5	25,9	42,8	70,3	34,7	49,4
2) Bantuan Operasional Sekolah	24,1	17,6	73,1	31,3	23,3	74,4
2. Dana Desa	**0,0**	**0,0**	**0,0**	**20,8**	**16,5**	**79,5**
TOTAL	**596,5**	**365,5**	**61,3**	**664,6**	**432,9**	**65,1**

Sampai dengan 16 September 2015, realisasi Dana Desa sudah mencapai Rp16,6 T (79,8% dari pagu APBNP 2015)

Realisasi Pembiayaan Anggaran APBNP 2015 s.d 31 Agustus 2015 sebesar 110,9%, lebih tinggi dari realisasi tahun lalu pada periode yang sama.

PEMBIAYAAN ANGGARAN (triliun rupiah)	2014			2015		
	APBNP	Realisasi s.d 29 Agustus	% thd APBNP	APBNP	Realisasi s.d. 31 Agustus	% thd APBNP
PEMBIAYAAN ANGGARAN (I + II)	**241,5**	**200,1**	**82,8**	**222,5**	**246,8**	**110,9**
I. PEMBIAYAAN DALAM NEGERI	**254,9**	**221,3**	**86,8**	**242,5**	**273,6**	**112,8**
1. Perbankan dalam negeri	**5,4**	**6,3**	**116,0**	**4,8**	**3,0**	**62,5**
2. Non-perbankan dalam negeri	**249,5**	**215,0**	**86,2**	**237,7**	**270,6**	**113,8**
a.l. Surat Berharga Negara (neto)	265,0	216,1	81,6	297,7	282,2	94,8
Penyertaan Modal Negara	(5,3)	0,0	0,0	(70,4)	(7,1)	10,1
Dana Bergulir	(4,0)	(1,3)	32,5	(6,1)	(5,1)	83,6
a.l. - Pusat Pembiayaan Perumahan	(3,0)	(1,3)	43,3	(5,1)	(5,1)	100,0
II. PEMBIAYAAN LUAR NEGERI (neto)	**(13,4)**	**(21,2)**	**157,9**	**(20,0)**	**(26,8)**	**133,8**
1. Penarikan Pinjaman LN (bruto)	**54,1**	**14,9**	**27,5**	**48,6**	**10,1**	**20,8**
a. Pinjaman Program	16,9	8,2	48,6	7,5	0,0	0,1
b. Pinjaman Proyek	37,2	6,7	17,9	41,1	10,1	24,6
2. Penerusan Pinjaman (SLA)	**(3,4)**	**(0,2)**	**6,6**	**(4,5)**	**(0,5)**	**12,0**
3. Pembayaran Cicilan Pokok Utang LN	**(64,2)**	**(35,9)**	**55,9**	**(64,2)**	**(36,4)**	**56,6**

Realisasi dan Proyeksi Pencairan Pembiayaan Nonutang Tahun 2015

- **PMN Kepada BUMN**
  - Realisasi Pencairan PMN s.d. 31 Agustus 2015 adalah sebesar Rp7,1 T, yaitu kepada PT Hutama Karya sebesar Rp3,6 T dan PT Waskita Karya sebesar Rp3,5 T.
  - Tahapan proses penerbitan PP PMN kepada BUMN per 16 September:
    - PP PMN yang sudah selesai :10 PP
    - PP PMN yang menunggu penetapan : 2 PP
    - PP PMN yang dalam proses harmonisasi di Kemenkumham : 18 PP
    - PP PMN yang masih dalam penyempurnaan kajian : 12 PP.
- **Dana Bergulir Pusat Pembiayaan Perumahan**
  - Alokasi dana bergulir pusat pembiayaan perumahan sebesar Rp5,1 T telah dicairkan seluruhnya.
- **Dana Antisipasi untuk PT Lapindo Brantas Inc./PT minarak Lapindo Jaya**
  - Realisasi Dana Antisipasi untuk PT Lapindo Brantas Inc./PT Minarak Lapindo Jaya s.d. 16 September 2015 sebesar Rp683,0 M.

    Sisanya Rp98,7 M diperkirakan dapat dicairkan seluruhnya dalam bulan September 2015, menunggu perhitungan berkas oleh Badan Pelaksana BPLS.

TERIMA KASIH